


お住まいのお悩み ございませんか？

宅地建物取引士や一級建築士のスタッフが、
お客様にあったご提案をさせていただきます。
お気軽にご相談ください。

裏面は、
「公示地価
～土地の価格の
目安を知る～」



埼玉・東京・神奈川・千葉




戸建から駅近く
のマンションに
住み替えたい




親の近所で
家を探したい



自宅を売却したい
けどどうすればい
いの？




使っていない部屋
を活用したい

部屋をスッキリ
片づけたい



リフォームの
ポイント・注意点
を知りたい



株式会社 武蔵野ハウジング

所在地：埼玉県朝霞市西原1-1-28ガウスビル5階
FAX：048-487-1161
E-MAIL：housingcustomer@ms-net.co.jp
HP：http://www.ms-housing.co.jp/



048-474-2555

(受付時間/9:00~17:00、*お問い合わせの際は「チラシを見た」とお伝えください。)

Facebookもチェック



コラム

公示地価 ～土地の価格の目安を知る～

3月27日、国土交通省から全国の地価が公示されました。全国的に地価上昇の波が広がり、商業・工業・住宅の全用途で0.1%のプラスと3年連続で上昇しました。今回は、本社のある朝霞市の公示地価をご紹介します。



公示地価ってなに？

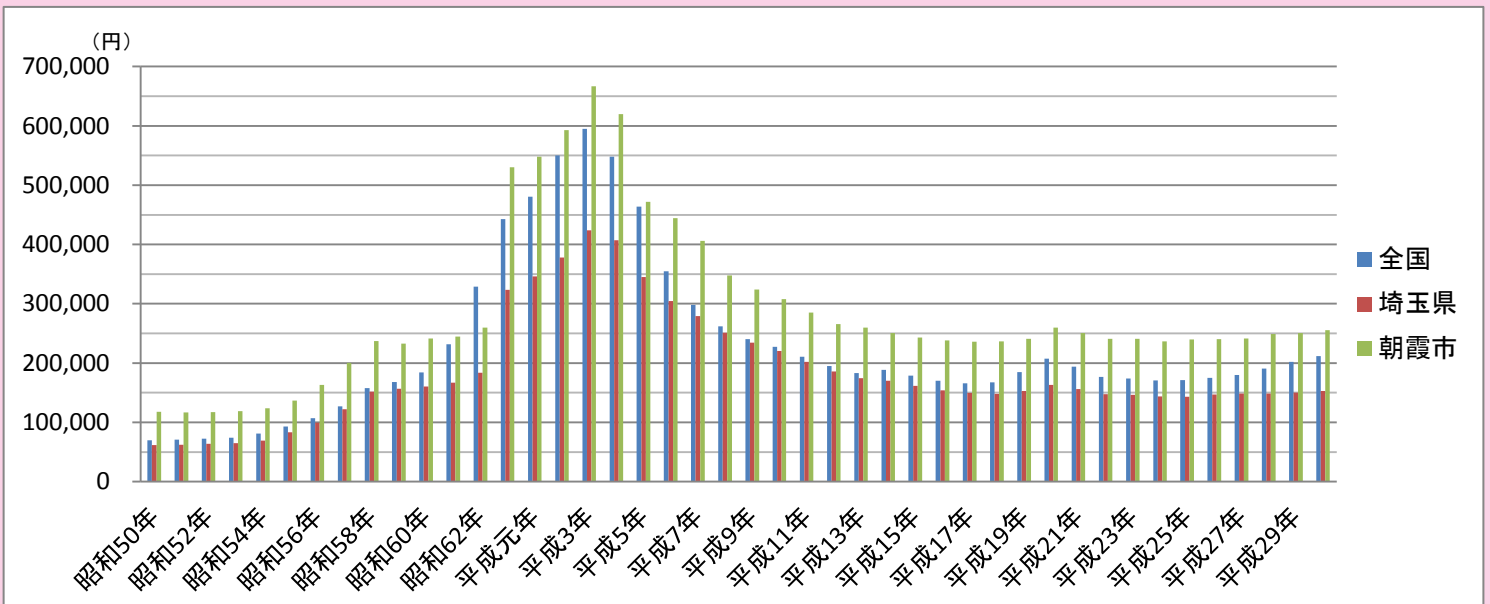
国土交通省が毎年3月に全国に定めた地点の価格（1月1日時点）を公示したもので、土地の取引価格を決める重要な指標となります。

また、定めた地点のことを標準地といい、平成30年には全国で26000地点、埼玉県で1301地点が対象となっています。



(株)武蔵野本社に一番近い標準地

朝霞市は、平成30年度の公示地価平均は25.57万円。昨年の25.07万円から約1.02%上昇しました。変動率では埼玉県第4位。価格では第5位。



公示地価を知ること、資産としての土地の価値の目安を知ることができます。但し、実際のお取引価格とは異なりますので、ご売却などをお考えの方はお問い合わせください。

物件紹介

日伸西荻プラザ


JR総武中央線「西荻窪」駅徒歩1分 2LDK 3,900万円



■立地
西荻窪駅から徒歩1分。駅もスーパーも近い利便性最高の物件です。



■室内
南向きの窓からはリビング、ベッドルームにたっぷりの光が届きます。



■トイレ
トイレ・洗面室は床が花柄。かわいらしくも落ち着いた感じのある大人かわいい水回りに仕上げました。

